



Le plaisir  
de conduire



# BMW SÉRIE 6 GRAN TURISMO.

TARIFS AU 01/06/2019.



**BMW SÉRIE 6 GRAN TURISMO.**



## **INNOVATION ET TECHNIQUE.**

- 11 BMW ConnectedDrive
- 13 Trains roulants et sécurité



## **ÉQUIPEMENTS.**

- 14 Équipements de série
- 18 Modèles et finitions
- 24 Tarifs et financements
- 26 Packs d'équipements
- 34 Équipements optionnels
- 44 Caractéristiques techniques
- 46 Contrats d'entretien et d'extension de garantie BMW Service Inclusive

**SUIVEZ NOUS !**



@BMWFrance



@BMWFrance



@bmwfrance



「  
BMW SÉRIE 6  
GRAN TURISMO.  
」

BMW SÉRIE 6  
GRAN TURISMO.



# ATTENTIVE AU MOINDRE DE VOS GESTES.

NOUVELLES TECHNOLOGIES DE COMMANDE INTUITIVES :  
COMMANDE GESTUELLE BMW INTELLIGENTE\* II ÉCRAN TACTILE INNOVANT\* II COMMANDE VOCALE INTELLIGENTE\*.

\*Équipement disponible en option.





## BMW ConnectedDrive.

Mieux connecté. Encore plus libre.

Les services connectés en série à bord de votre BMW.

Les Services BMW ConnectedDrive fonctionnent grâce à une carte SIM intégrée dans la voiture directement d'usine. Ils sont disponibles dans la plupart des pays d'Europe, sans surcoût à l'usage et ne nécessitent pas de connecter un téléphone mobile (sauf pour BMW Apps). L'activation des services s'effectue en associant le véhicule au compte ConnectedDrive de l'utilisateur sur le portail client internet « My BMW ConnectedDrive » ([www.bmw-connecteddrive.fr](http://www.bmw-connecteddrive.fr)) ou via l'application smartphone gratuite BMW Connected. L'achat et le renouvellement des services sont possibles sur le BMW ConnectedDrive Store.

- **Appel d'Urgence Intelligent (durée de vie du véhicule) :**

Fonction d'appel automatique vers le centre d'assistance BMW en cas d'accident avec géolocalisation. Touche SOS au plafonnier pour appel d'urgence manuel.

- **Services Après-Vente connectés BMW TeleServices (durée de vie du véhicule) :**

Suivi facilité des opérations de maintenance de la voiture et transmissions des données vers le Réparateur Agréé partenaire soumises à accord. Connexion en ligne avec le Service BMW Assistance en cas de dysfonctionnement.

### Services ConnectedDrive

- **BMW Online (3 ans) :**

Portail d'applications intégrées agréant et facilitant les trajets en proposant de nombreuses informations dont les actualités, les flux RSS personnels, les prévisions météorologiques, les prix des carburants, la recherche en ligne d'adresses via Google™, des guides de voyage.

- **BMW Connected+ (1an) :**

En combinaison avec le système de navigation embarqué et l'application smartphone BMW Connected :  
BMW Connected Onboard permet au conducteur de garder en permanence les informations de mobilité sous les yeux. L'écran affiche l'agenda des déplacements du jour fourni par le smartphone et des informations contextuelles (trafic, météo, parking à destination, détails réunion).  
- Partage en direct des statuts du trajet permettant d'informer à tout moment famille, amis ou contacts professionnels du déroulement du trajet (position, destination, heure d'arrivée estimée).  
- Navigation «Porte à porte» premier et dernier kilomètre.

- **Pack Connected Pro**

#### Services à distance :

- utilisation des services à distance (par exemple, portes ouvertes / verrouillées)
- envoi des adresses de destination au véhicule via l'application BMW Connected
- affichage de l'emplacement du véhicule sur la carte

Une extension du contrat est possible via le BMW ConnectedDrive Store

#### Vue 3D à distance : (uniquement en combinaison avec l'option 5DN «Park Assist Plus»)

- permet l'accès à l'environnement du véhicule via l'application smartphone et peut être récupéré sur le smartphone comme une représentation 3D
- durée de 3 ans. Extension possible via le BMW ConnectedDrive Store

#### Conciergerie :

- un service de conciergerie téléphonique assuré par le centre d'appel BMW
- accès aux annuaires téléphoniques et industriels, points d'intérêt, horaires d'ouverture des installations culturelles, informations de vol, adresses de restaurants, hôtels, pharmacie d'urgence, distributeurs de billets, terrains de golf, etc.
- transmission de données d'adresse et de numéros de téléphone directement dans le système de navigation.
- réservation de chambres d'hôtel, de billets de cinéma ou de restaurants

#### Informations sur le trafic en temps réel (RTTI) :

- informations routières en temps réel sur les autoroutes, les routes et rues urbaines pour l'itinéraire actuel et les déviations potentielles.
- affichage d'avertissements de danger tels que les accidents, les véhicules en panne et la pluie
- extension des suggestions d'itinéraires avec itinéraires alternatifs en ligne
- extension de la navigation avec On-Street Information de stationnement (OSPI) pour un pronostic de probabilité d'espaces de stationnement gratuits

Les services suivants sont activés gratuitement pour une période de temps limité (3 mois) :

Amazon Prime - Musique connectée - Apple CarPlay - Microsoft Office 365

\*BMW Apps nécessite la connexion d'un smartphone Apple iPhone ou Android (version 4.2.2 ou supérieure), voir compatibilité des smartphones sur [www.bmw.com/bluetooth](http://www.bmw.com/bluetooth). Le fonctionnement des applications nécessitent des transferts de données qui seront décomptés du forfait data du client souscrit auprès de son opérateur de téléphonie mobile. Un surcoût à l'usage est donc possible, en particulier à l'étranger.

\*\*Les applications compatibles diffèrent selon les smartphones. La compatibilité dans le temps des différentes et futures versions des applications avec l'interface BMW Apps dépend de la volonté de chaque éditeur tiers et n'est pas garantie par BMW.

Les Conditions Générales des Services BMW ConnectedDrive sont consultables sur le site internet [www.bmw.fr/connecteddrive](http://www.bmw.fr/connecteddrive). Pour tout renseignement sur les Services BMW ConnectedDrive vous pouvez contacter votre Concessionnaire BMW, vous connecter sur [www.bmw.fr/connecteddrive](http://www.bmw.fr/connecteddrive) ou joindre le Centre d'Interaction Clients de BMW France au 0800 800 899 (du lundi au vendredi, de 8h30 à 19h00, service et appel gratuits).



## Trains roulants et sécurité



La **direction ActiveDrive<sup>1</sup>** à 4 roues directrices associe une démultiplication asservie à l'angle de braquage sur l'essieu avant à des roues arrière directrices. À faible vitesse, ces dernières braquent dans le sens inverse des roues avant afin de garantir un surcroît de maniabilité et d'agilité. À partir d'environ 60 km/h, les roues arrière braquent dans le même sens que les roues avant pour augmenter la stabilité et le confort.

La boîte de vitesses automatique à **8 rapports Sport<sup>2</sup>** permet des changements de rapports très sportifs. Que ce soit en mode automatique ou manuel, par le biais du levier sélecteur ou des palettes de changement de rapport – pour une conduite décontractée ou résolument sportive. En mode SPORT et avec le levier sélecteur dans la coulisse gauche S/M, les passages de rapports sont optimisés pour des performances maximales.

La **suspension SelectDrive**, permet d'adapter la loi d'amortissement aux conditions de roulage afin d'augmenter le confort de conduite et le dynamisme. Outre le mode COMFORT (mode standard) offrant un haut niveau de confort, le conducteur peut profiter du mode SPORT, avec un réglage sportif des amortisseurs.

La technologie **4 roues motrices intelligente BMW xDrive<sup>1</sup>** répartit le couple moteur en continu et de manière variable sur les roues avant et arrière pour un gain de motricité, de dynamisme et de sécurité en toutes circonstances. Pour encore plus d'agilité, la répartition électronique du couple contribue également à réduire le sous-virage et le survirage.

La **Suspension pneumatique avant<sup>1</sup>** est un Système de suspension adaptative sur les deux essieux avec hauteur de caisse constante et conduite confortable indépendamment de la charge transportée et en fonction du mode de conduite choisi.

L'**Executive Drive<sup>1</sup>** est un Système de régulation des trains roulants associant un grand confort de conduite à d'excellentes qualités dynamiques. Il est basé sur la direction ActiveDrive à 4 roues directrices et des stabilisateurs actifs qui assurent une régulation électromécanique en continu et minimisent ainsi l'inclinaison de la carrosserie.

<sup>1</sup> Équipement disponible en option.

<sup>2</sup> Équipement de série sur motorisations 640d xDrive, 640i et 640i xDrive.

## Équipements de série sur la BMW Série 6 Gran Turismo.

## Design

- Applications chromées au niveau des projecteurs antibrouillard à LED
- Baguettes de seuil chromées avec inscription BMW à l'avant et à l'arrière
- Bouclier avant avec technologie Rideaux d'Air «Air Curtains»
- Construction allégée intelligente «BMW EfficientLightweight» légère aluminium/acier
- Chrome Line extérieur
- Clignotants blancs LED intégrés dans les boîtiers des rétroviseurs extérieurs
- Feux stop dynamique à technologie LED
- Inserts décoratifs Oxyde Silver Dark mat avec baguette d'accentuation chrome brillant perlé
- Jantes en alliage léger 18" style 619 à rayons multiples
- Projecteurs antibrouillard à LED
- Projecteurs LED, inclut quatre anneaux lumineux pour fonction d'éclairage diurne et réglage de la portée des projecteurs
- Rétroviseurs extérieurs couleur carrosserie à réglage électrique asphériques et dégivrants
- Sellerie cuir Dakota
- Volant sport gainé cuir



## Sécurité et Dynamisme

- Alarme antivol
- Allumage automatique des projecteurs
- Appel d'Urgence Intelligent
- Fixations ISOFIX pour sièges enfant à l'arrière
- Boîte de vitesses automatique à 8 rapports
- Calandre avec double barreaux mobiles «Active Air Stream» pour un aérodynamisme optimal
- Contrôle Dynamique de la Traction DTC et Contrôle Dynamique de Stabilité DSC
- Détecteur de pluie
- Direction à assistance électrique
- Éclairage de bienvenue actionnable par télécommande
- Fonction d'arrêt et de redémarrage automatique du moteur
- Fonction «Follow me Home»
- Frein de parking électrique avec fonction «Automatic Hold»
- Indicateur de maintenance, indicateur de consommation moyenne
- Mesure individuelle de pression des pneumatiques
- Détecteur de somnolence
- Rétroviseurs extérieurs rabattables électriquement et électrochrome côté conducteur
- Rétroviseur intérieur électrochrome
- Sélecteur de mode de conduite
- Système de récupération de l'énergie au freinage
- Technologie BMW TwinPower Turbo avec injection directe et :
  - turbocompresseur Twin Scroll et commande Double VANOS et Valvetronic (640i xDrive)
  - rampe commune de 3<sup>ème</sup> génération et un turbocompresseur (620d - 620d xDrive - 630d - 630d xDrive - 640d xDrive)
- Triangle de présignalisation avec kit de premiers secours
- Caméra de recul
- Feux de route permanents anti-éblouissements «BMW Selective Beam»
- Doubles sorties d'échappement de 80mm, une de chaque côté
- Becquet arrière actif
- Radars de stationnement automatiques PDC avant et arrière
- Appuis-tête avant actifs



## Confort et Fonctionnalité

- 3 appuis-tête arrière, 2 réglables en hauteur
- Accoudoir central arrière
- Autoradio BMW Professional avec lecteur CD compatible MP3
- Banquette arrière rabattable 40/20/40
- Boîte à gants verrouillable et réfrigérée
- Climatisation automatique bi-zone à fonctionnalités étendues
- BMW Live Cockpit Navigation Pro avec Combiné d'instrumentation numérique de 12,3" et écran central fixe tactile de 10,25" (1920x720 pixels)
- Lève-vitre AV/AR électrique, fonction péage/confort/anticoincement
- Pare-soleil avec miroir de courtoisie éclairé
- Interface Bluetooth et port USB
- Prise 12V (Accoudoir avant, vide-poches avant, console centrale arrière et compartiment à bagages côté droit)
- Bouton de démarrage Start/Stop sans manipulation de la clé
- Ordinateur de bord avec indicateur de température extérieure
- Pack Connected Pro
- Prise AUX-IN
- Radars de stationnement PDC avant et arrière
- Régulateur de vitesse avec fonction freinage
- Clés radiocommandées à mémorisation automatique des réglages «Personal Profile»
- Services ConnectedDrive (3 ans d'utilisation)
- Tapis de sol en velours
- Suspension arrière pneumatique avec correcteur d'assiette
- Commande électrique du hayon (ouverture à distance du hayon via la clé et fermeture par la touche située sur le coffre ou la clé)
- Système de manœuvres entièrement automatiques «Park Assist»
- Poches aumonières dans le dossier des sièges
- Sièges avant à réglages électriques de la hauteur, du dossier et de l'inclinaison de l'assise pour le conducteur



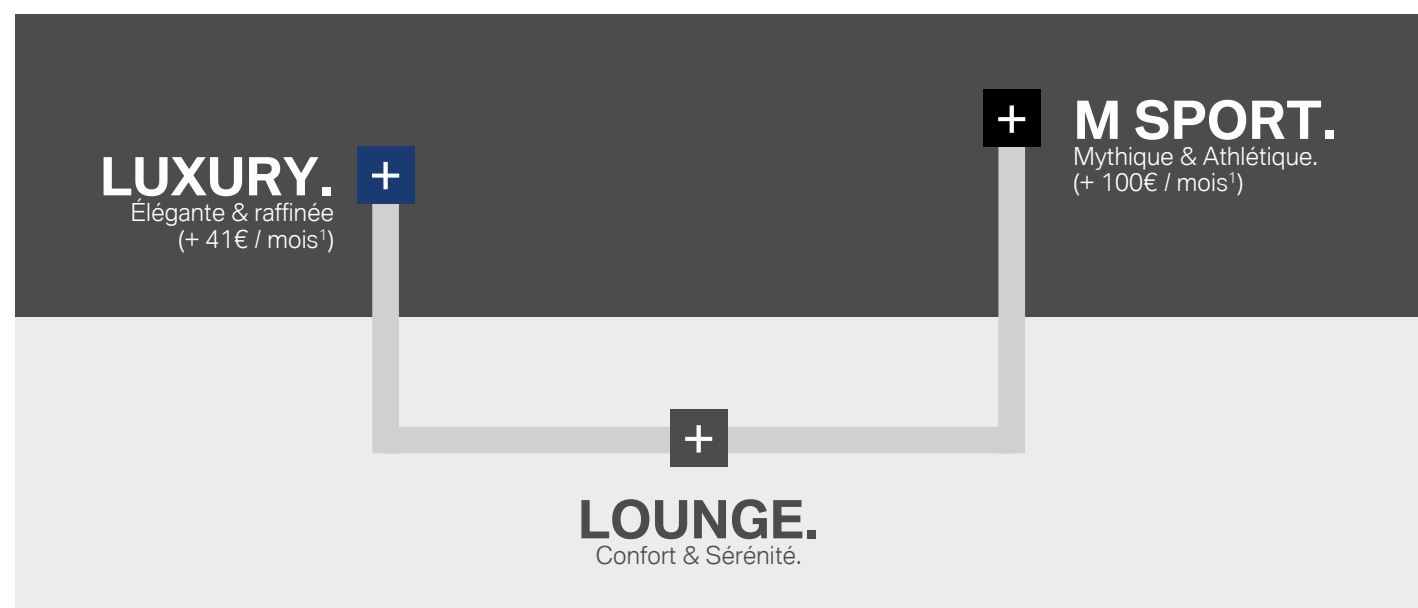




# FINITIONS.

LA BMW SÉRIE 6 GRAN TURISMO est proposée en 3 Finitions.

Choisissez celle qui vous ressemble et personnalisez-la pour confectionner VOTRE BMW.



## PACKS D'ÉQUIPEMENTS.

### + PACK LIGHT & SAFETY.

Visibilité et sécurité. Votre BMW veille sur vous.

### + PACK ADVANCED FULL LED.

Concentré de technologies. Visible au premier regard.

### + DRIVE ASSIST PRO.

Aides à la conduite d'avant-garde. Le pilote semi-automatique BMW vous assiste.

### + PACK INNOVATION.

Les technologies d'avant-garde. Pour décupler vos facultés.

### + DRIVE ASSIST.

Anticiper les dangers. Et les repousser..

### + PACK ÉVASION.

En voyage. En famille.

### + PACK PREMIERE CLASSE.

Roulez surclassé.

## Finitions BMW Série 6 Gran Turismo.



	Lounge	Luxury	M Sport
Alarme anti-vol	■	■	■
Jantes en alliage léger 18" style 619 à rayons multiples	■	■	■
Projecteurs LED, inclut quatre anneaux lumineux pour fonction d'éclairage diurne et réglage de la portée des projecteurs	■	■	■
Volant sport gainé cuir	■	■	■
Banquette arrière rabattable 40/20/40	■	■	■
Climatisation automatique bi-zone à fonctionnalités étendues	■	■	■
Caméra de recul	■	■	■
Interface Bluetooth et port USB	■	■	■
Radars de stationnement PDC avant et arrière	■	■	■
Régulateur de vitesse avec fonction freinage	■	■	■
Appel d'Urgence Intelligent	■	■	■
Système de manœuvres entièrement automatiques «Park Assist»	■	■	■
BMW Live Cockpit Navigation Pro	■	■	■
Feux de route permanents anti-éblouissements «BMW Selective Beam»	■	■	■
Accès Confort		■	■
Sièges avant avec appui lombaire ajustable		■	■
Connectivité avancée sans fil avec HotSpot Wi-fi et recharge sans fil par induction		■	■
Éclairage d'ambiance		■	■
Connectivité avancée avec HotSpot Wi-fi		■	■
HotSpot Wi-Fi		■	■
Shadow Line brillant			■
Sièges Advanced pour conducteur et passager avant			■
<b>Luxury</b> Éléments spécifiques à la finition Luxury (voir détail en page 20)		■	
Jantes en alliage léger 19" style 644 à rayons multiples		■	
Inserts décoratifs en bois précieux 'Fineline' Ridge avec baguette d'accentuation chrome brillant perlé		■	
Planche de bord Sensatec		■	
Sièges avant électriques à mémoires conducteur		■	
Sièges avant chauffants		■	
<b>M Sport</b> Éléments spécifiques à la finition M Sport (voir détail en page 21)			■
Jantes en alliage léger 19" style 647M bicolores à rayons doubles, avec pneumatiques RSC permettant le roulage à plat			■
Inserts décoratifs en Aluminium Rhombic			■
Freins M Sport			■
Volant M gainé cuir			■
Pack aérodynamique M			■
Shadow Line brillant			■
Ciel de pavillon anthracite			■
Pack Advanced Full LED			■

■ Équipement de série.

\* Détail en page 18.

<sup>1</sup> Exemples de loyer pour une BMW 620d Gran Turismo. Montant à ajouter par rapport au loyer de la finition LOUNGE.

## Finitions BMW Série 6 Gran Turismo.

## Éléments de série sur la Finition Luxury

- Grilles de calandre BMW avec barreaux exclusifs, barreaux intermédiaires et contour de calandre en chrome brillant
- Bouclier avant avec éléments de design spécifiques en chrome brillant
- Badges latéraux « Luxury Line »
- Sellerie cuir Dakota
- Jantes en alliage léger 19" style 644 à rayons multiples, avec pneumatiques RSC permettant le roulage à plat
- Chromeline extérieur
- Inserts décoratifs en bois précieux 'Finition' Ridge avec baguette d'accentuation chrome brillant perlé
- Sièges arrière avec dossiers ajustables
- Projecteurs antibrouillard à LED
- Accès Confort
- Sièges avant électriques à mémoire conducteur
- Sièges avant avec appui lombaire ajustable
- Sièges avant chauffants
- Eclairage d'ambiance
- Pack Innovation (voir contenu page 27)
- Connectivité avancée sans fil et recharge sans fil par induction
- HotSpot Wi-Fi



## Finitions BMW Série 6 Gran Turismo.

## Éléments de série sur la Finition M SPORT

- Grilles de calandre BMW avec barreaux en noir brillant et contour de calandre en chrome brillant
- Badges latéraux « M » sur les flancs à l'avant
- Boîte de vitesses automatique à huit rapports Sport avec Steptronic et palettes au volant
- Boîte de vitesses automatique à huit rapports avec Steptronic et palettes au volant (sur 620d, 620d xDrive)
- Sellerie cuir Dakota
- Jantes en alliage léger 19" style 647M à rayons doubles bicolores, avec pneumatiques RSC permettant le roulage à plat
- Freins M Sport (uniquement sur 30d et xDrive30d)
- Planche de bord en Sensatec
- Inserts décoratifs Aluminium Rhombic avec baguette d'accentuation chrome brillant perlé
- Sièges Advanced pour conducteur et passager avant
- Sièges avant avec appui lombaire ajustable
- Volant M gainé cuir
- Pack aérodynamique M
- Pack Innovation (voir contenu page 27)
- Shadow Line brillant
- Ciel de pavillon anthracite
- Accès Confort
- Pack Advanced Full LED
- Eclairage d'ambiance
- Connectivité avancée sans fil et recharge sans fil par induction
- HotSpot Wi-Fi





## Tarifs BMW Série 6 Gran Turismo.

Prix maximum conseillé en euros TTC  
(TVA à 20%)

		Boîte de vitesses		Cylindrée	BMW TwinPower Turbo	Puissance fiscale*	Emission de CO <sub>2</sub> (g/km) retenue par l'UTAC (carte grise)	Lounge	Luxury	M Sport
<b>DIESEL</b>										
<b>620d</b>	190 ch	Automatique BVA8	4 cyl.	2 L	■	10	127	61 150 €	66 500 €	70 850 €
<b>620d xDrive</b>	190 ch	Automatique BVA8	4 cyl.	2 L	■	10	136	63 800 €	69 150 €	73 500 €
<b>630d</b>	265 ch	BVA8	6 cyl.	3 L	■	16	139	69 400 €	74 750 €	79 150 €
<b>630d xDrive</b>	265 ch	Automatique BVA8	6 cyl.	3 L	■	16	148	72 050 €	77 400 €	81 800 €
<b>640d xDrive</b>	320 ch	Automatique BVA8	6 cyl.	3 L	■	20	157	77 400 €	82 750 €	86 950 €
<b>ESSENCE</b>										
<b>640i xDrive</b>	340 ch	Automatique BVA8	6 cyl.	3 L	■	23	184	74 850 €	80 200 €	84 400 €

Les prix conseillés comprennent le prix TTC du véhicule aux spécifications standard et les frais de préparation à la route du véhicule y compris les frais de transport et la fourniture des plaques d'immatriculation définitives.

Les prix mentionnés dans le présent tarif ne concernent que les véhicules proposés à la vente par les Concessionnaires membres du réseau BMW Group France selon les spécifications propres au territoire français.

\*Selon la directive n° 1999/100/CE.

\*\* Non communiqué pour le moment

Toutes les motorisations sont homologuées en norme NEDC Corrélée.

## Financements BMW Série 6 Gran Turismo.

Prix maximum conseillé en euros TTC  
(TVA à 20%)

		Boîte de vitesses		Cylindrée	BMW TwinPower Turbo	Puissance fiscale*	Emission de CO <sub>2</sub> (g/km) retenue par l'UTAC (carte grise)	Lounge	Luxury	M Sport
<b>DIESEL</b>										
<b>620d</b>	190 ch	Automatique BVA8	4 cyl.	2 L	■	10	127	877 € / mois*	918 € / mois*	977 € / mois*
<b>620d xDrive</b>	190 ch	Automatique BVA8	4 cyl.	2 L	■	10	136	914 € / mois*	954 € / mois*	1 013 € / mois*
<b>630d</b>	265 ch	BVA8	6 cyl.	3 L	■	16	139	993 € / mois*	1 030 € / mois*	1 090 € / mois*
<b>630d xDrive</b>	265 ch	Automatique BVA8	6 cyl.	3 L	■	16	148	1 031 € / mois*	1 066 € / mois*	1 126 € / mois*
<b>640d xDrive</b>	320 ch	Automatique BVA8	6 cyl.	3 L	■	20	157	1 086 € / mois*	1 118 € / mois*	1 174 € / mois*
<b>ESSENCE</b>										
<b>640i xDrive</b>	340 ch	Automatique BVA8	6 cyl.	3 L	■	23	184	1 058 € / mois*	1 091 € / mois*	1 126 € / mois*

\* Offres de Location Longue Durée sur 36 mois, moyennant un premier loyer de 10% du prix client TTC (hors options).

**Votre BMW Série 6 Gran Turismo 620d Lounge à partir de 877 €/mois<sup>1</sup>.  
Avec majoration du premier loyer de 4 685€<sup>1</sup>. Entretien<sup>2</sup> et extension de garantie inclus.**

<sup>1</sup> Exemple pour une BMW 620d Gran Turismo Lounge. Location Longue Durée sur 36 mois et pour 30 000 km intégrant l'entretien et l'extension de garantie. 36 loyers linéaires : 876,28 €/mois, et avec majoration du premier loyer de 4681,22 €.

Offre réservée aux particuliers, valable pour toute commande d'une BMW 620d Gran Turismo Lounge jusqu'au 30/09/2019 dans les concessions BMW participantes. Sous réserve d'acceptation par BMW Financial Services - Département de BMW Finance - SNC au capital de 87 000 000 € RCS Versailles B 343 606 448 TVA FR 65 343 606 448. Courtier en Assurances immatriculé à l'ORIAS n°07 008 883 (www.orias.fr). Consommation en cycle mixte : 4,8 l/100 km. CO<sub>2</sub> : 127 g/km selon la norme Européenne NEDC Corrélée. L'extérieur de ce véhicule comporte des équipements de série ou en option en fonction de la finition.

<sup>2</sup> Hors pièces d'usure



## BMW Série 6 Gran Turismo. Packs d'équipements.

### Pack Light & Safety

Comprend les options :

- Pack Advanced Full LED
- Feux de route permanents anti-éblouissements «BMW Selective Beam».
- Protection active :  
En cas de risque d'accident, l'option Protection active commande électromécaniquement les prétensionneurs de ceintures de sécurité (avant) ainsi que la fermeture des vitres et du toit ouvrant (si présent).  
De plus, le dossier du siège passager avant (si option 459 présente) est repositionné dans une position optimisée pour réduire les effets d'une collision.
- Drive Assist

	Lounge	Luxury	M Sport
620d / 620d xDrive	2 400 €		1 170 €
630d / 630d xDrive			
640d xDrive			
640i xDrive			



Les **projecteurs directionnels à LED avec répartition variable** de la lumière en ville et sur autoroute et feux de route permanents anti-éblouissement «BMW Selective Beam» assurent un éclairage optimal de la chaussée. L'éclairage d'intersection compris dans l'équipement s'active automatiquement, même à l'arrêt, dès que le clignotant est actionné ou à partir d'un certain angle de rotation du volant et ce jusqu'à une vitesse de 35 km/h.



La **Protection active** des occupants est un système de sécurité préventif signé BMW ConnectedDrive. Elle prévient le conducteur en cas de fatigue ; dans les situations critiques, les ceintures de sécurité sont prétendues, le dossier des sièges à réglages électriques est redressé, les vitres et le toit ouvrant sont fermés. Après un accident, le système freine automatiquement la voiture jusqu'à l'arrêt.

## BMW Série 6 Gran Turismo. Packs d'équipements.

### Pack Innovation

**Le meilleur de la technologie BMW pour vous apporter en toutes circonstances les informations dont vous avez besoin, là où vous en avez besoin.**

Comprend les options :

- BMW Display Key
- Système de manœuvres entièrement automatiques «Park Assist Plus».
- Affichage tête haute HUD couleur.
- Commande gestuelle BMW.

	Lounge	Luxury	M Sport
620d / 620d xDrive	2 600 €	inclus	
630d / 630d xDrive			
640d xDrive			
640i xDrive			



La **clé intelligente** «BMW Display Key» indique différents statuts de la voiture et permet de commander certaines fonctions grâce à son écran tactile.



L'**Affichage Tête Haute HUD** couleur affiche, par le biais d'un système de projection optique, toutes les informations importantes pour la conduite dans le champ de vision du conducteur.



Le pack d'équipements «**Park Assist Plus**» facilite le stationnement de la voiture. Il comprend le système «Surround View» avec fonction «Top View», la fonction «Remote 3D View», les radars de stationnement avant et arrière PDC ainsi que le système de manœuvres entièrement automatiques «Park Assist» avec guidage latéral garant automatiquement la voiture en créneau ou en bataille. Pour ce faire, il mesure les espaces entre les voitures lorsque la BMW longe une file de voitures garées à vitesse réduite.



Grâce à la **commande gestuelle BMW**, il est possible de piloter certaines fonctions grâce à des mouvements précis de la main. Pour certaines commandes, le système reconnaît ainsi les gestes «balayer» ou «montrer», qui permettent notamment d'accepter ou de rejeter un appel entrant, ou encore de régler le volume sonore. Pour régler le volume sonore, il suffit d'effectuer un mouvement rotatif avec l'index.

## BMW Série 6 Gran Turismo. Packs d'équipements.

### Pack Advanced Full LED

Expression de puissance et déléance, le Pack Advanced Full LED vous offre un éclairage à la pointe de la technologie et confère à votre BMW un regard inimitable, de jour comme de nuit.

Comprend les fonctionnalités ci-dessous :

- Eclairage avec technologie à LED logées dans les anneaux lumineux en 3D des projecteurs pour feux de croisement, de route, éclairage diurne, clignotants et bandes lumineuses
- Projecteurs directionnels et feux de route anti-éblouissement permanents BMW Selective Beam.
- Les « Corona Rings » abordent une nouvelle signature lumineuse rejoignant la calandre  
Intensité proche de la lumière du jour pour un éclairage clair et harmonieux et esthétique typée grâce aux anneaux lumineux aplatis dans leur partie inférieure.

	Lounge	Luxury	M Sport
620d / 620d xDrive	2 050 €		inclus
630d / 630d xDrive			
640d xDrive			
640i xDrive			



## BMW Série 6 Gran Turismo. Packs d'équipements.

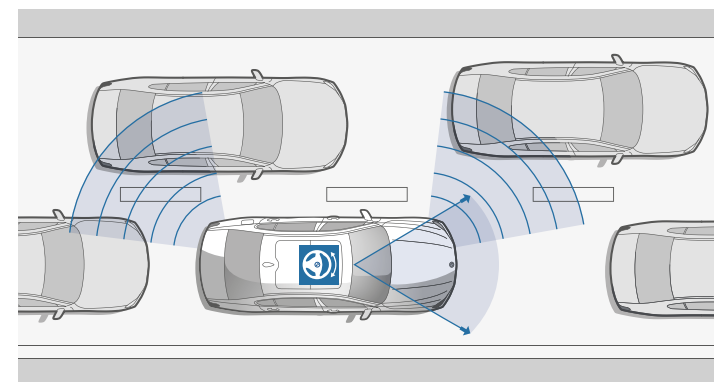
### Drive Assist

Analyse les conditions de circulation grâce à une caméra pour anticiper les dangers et assurer une sécurité active optimale.

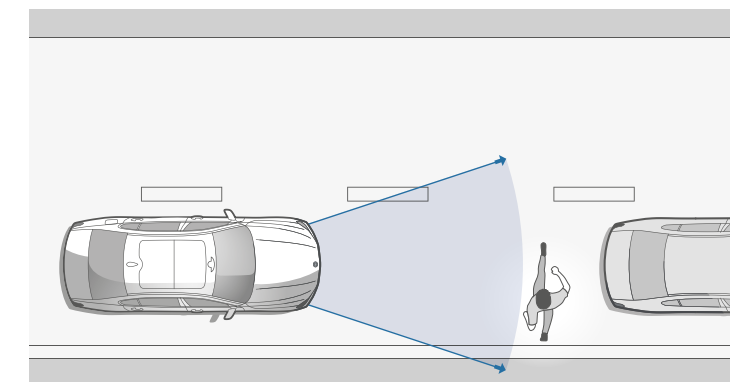
Regroupe de nombreuses technologies pour une sécurité optimale :

- Avertisseur d'angle mort (>20km/h avec voyant d'alerte),
- Avertisseur de franchissement de ligne (>70km/h avec vibrations dans le volant),
- Avertisseur de risque de collision avant (>15km/h, préconditionnement du freinage >50km/h, assistance au freinage),
- Avertisseur de risque de collision arrière (déclenchement automatique des warning),
- Système anti-collision à basse vitesse (<60km/h avec freinage automatique, choc évité jusqu'à 30km/h),
- Protection active des piétons (<60km/h avec freinage automatique, choc évité jusqu'à 30km/h),
- Avertisseur de trafic transversal arrière (Avertisseur en cas de circulation transversale détectée derrière la voiture),
- Indicateur de limitation de vitesse et d'interdiction de dépassement.

	Lounge	Luxury	M Sport
620d / 620d xDrive	1 100 €		
630d / 630d xDrive			
640d xDrive			
640i xDrive			



L'**Avertisseur de franchissement de ligne** détecte les marquages au sol à partir d'environ 70 km/h et prévient le conducteur par une vibration du volant si la voiture menace de quitter sa voie. Si le clignotant est enclenché, signe d'un changement de voie délibéré, l'alerte ne se déclenche pas.



La **Protection active des piétons et Système anti-collision** à basse vitesse assiste le conducteur activement en évitant les collisions avec les piétons. Jusqu'à une vitesse de 60 km/h, il avertit le conducteur tout en pré-conditionnant les freins pour une réactivité maximale. En cas d'urgence, le système empêche une collision ou assure une nette diminution de la vitesse de collision.

## BMW Série 6 Gran Turismo. Packs d'équipements.

### Drive Assist Pro

**Conduite semi-autonome en toute sérénité : votre BMW analyse en permanence les conditions de circulation pour anticiper les dangers et vous aider à les repousser.**

Comprend les fonctionnalités des Aides à la conduite du Drive Assist avec en plus :

- Régulateur de vitesse actif ACC+ avec fonction Stop&Go
- Pilote semi-automatique (assistant directionnel et de contrôle de la trajectoire) : conduite en courbe automatique avec action autonome sur la direction sur route et autoroute jusqu'à 210km/h) et en embouteillage (<60km/h). Le conducteur doit garder les mains sur le volant.
- Assistant de maintien de voie avec :  
Protection active anticollision latérale (action autonome sur la direction pour éloigner la BMW d'un autre véhicule se rapprochant dangereusement)  
Avertisseur d'angle mort (>20km/h avec action autonome sur le volant pour remettre le véhicule vers le milieu de la voie) Avertisseur de franchissement de ligne (>70km/h avec action autonome sur le volant pour remettre le véhicule vers le milieu de la voie)
- Avertisseur de risque de collision avant avec freinage d'urgence
- Speed Limit Assist (le régulateur de vitesse s'adapte automatiquement aux changements de limitation de vitesse détectés)
- Avertisseur de trafic transversal avant et arrière (Avertisseur en cas de circulation transversale détectée derrière la voiture)
- Assistant d'évitement
- Assistant d'intersection
- Assistant de circulation à contre-sens

	Lounge	Luxury	M Sport
620d / 620d xDrive			
630d / 630d xDrive		2 850 €	
640d xDrive			
640i xDrive			



## BMW Série 6 Gran Turismo. Packs d'équipements.

### Pack Evasion

Comprend les options :

- Toit ouvrant panoramique en verre.
- Stores pare-soleil électriques pour vitres latérales arrière.
- Prise 12 V supplémentaire

	Lounge	Luxury	M Sport
620d / 620d xDrive			
630d / 630d xDrive		2 050 €	
640d xDrive			
640i xDrive			





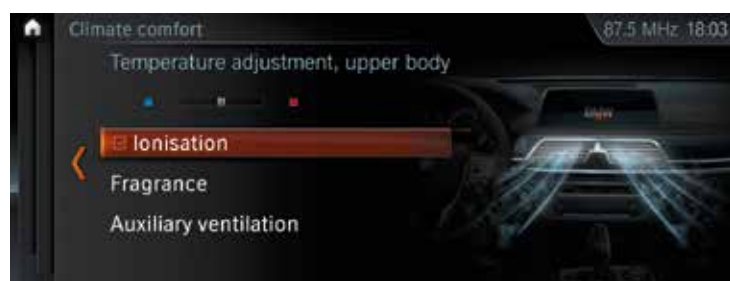
## BMW Série 6 Gran Turismo. Packs d'équipements.

### Pack Première Classe

Comprend les options :

- Fermeture assistée des portes Soft Close
- Sièges avant à ventilation active
- Sièges Advanced Comfort à l'avant
- Plaque de bord en Sensatec, noir
- Sièges avant chauffants et sièges arrière chauffants
- Climatisation automatique 4 zones à fonctionnalités étendues
- Pack Parfums d'ambiance
- Sièges avant massants
- Système Hi-Fi Harman Kardon
- Sellerie cuir exclusive Nappa

	Lounge	Luxury	M Sport
620d / 620d xDrive			
630d / 630d xDrive	7 500 €	5 900 €	6 100 €
640d xDrive			
640i xDrive			



## BMW Série 6 Gran Turismo. Équipements optionnels.

### Sièges Advanced Comfort à l'avant



Les sièges Advanced Comfort pour conducteur et passager avant, avec appuis-tête actifs, sont dotés de nombreux réglages électriques. Il est ainsi possible de régler individuellement la partie supérieure et la largeur du dossier, la longueur d'assise et la hauteur des appuis-tête. L'équipement comprend en outre un appui lombaire ajustable et une fonction mémoires pour le conducteur et le passager avant.

Lounge	M Sport	Luxury
2 320 €	1 700 €	1 300 €

### Sièges chauffants avant et arrière



Le chauffage des sièges chauffe la surface d'assise et le dossier des sièges avant et arrière latéraux, la température étant réglable sur trois niveaux et séparément pour chaque siège. Avant même que le moteur n'atteigne sa température de service, il suffit d'une pression sur un bouton pour que les sièges chauffants diffusent rapidement, et ce quelle que soit la température extérieure, une chaleur agréable.

Lounge	M Sport	Luxury
810 €		420 €

### Stationnement autonome télécommandé



Pour les emplacements de parking étroits où la sortie/l'accès au véhicules est difficile pour le conducteur et les passagers, le véhicule peut de manière automatique être garé (en marche avant) et sortie d'un emplacement en bataille en activant la fonction «Remote Control Parking» sur la BMW Display Key. Le conducteur étant à l'extérieur du véhicule pendant la manœuvre. (Visuel non contractuel)

Lounge	M Sport	Luxury
	600 €	

## BMW Série 6 Gran Turismo. Équipements optionnels.

### Climatisation automatique 4 zones à fonctionnalités étendues



Inclut des fonctionnalités étendues en plus des fonctionnalités de la climatisation automatique 2 zones ainsi que deux aérateurs sur les montants centraux. Par ailleurs, les passagers arrière bénéficient d'un réglage individuel via une commande séparée avec affichage.

Lounge	M Sport	Luxury
	630 €	

### Executive Drive\*



Système de régulation des trains roulants associant un grand confort de conduite à d'excellentes qualités dynamiques. Il est basé sur la direction ActiveDrive à 4 roues directrices et des stabilisateurs actifs qui assurent une régulation électromécanique en continu et minimisent ainsi l'inclinaison de la carrosserie.

Lounge	M Sport	Luxury
	3 950 €	

\* Uniquement en combinaison avec l'option Direction ActiveDrive à 4 roues directrices.

### Pack Parfums d'ambiance



Le pack parfums d'ambiance offre une fonction d'ionisation de l'air et de diffusion de parfum. Le pack propose au choix huit parfums différents spécialement composés pour la voiture. Livré avec 2 cartouches («Blue Suite N°1» et «Golden Suite N°1»).

Lounge	M Sport	Luxury
	330 €	

## BMW Série 6 Gran Turismo. Équipements optionnels.

### Clé intelligente «BMW Display Key»



La clé intelligente « BMW Display Key » indique différents statuts de la voiture et permet de commander certaines fonctions grâce à son écran tactile. Il est ainsi possible d'activer par exemple le chauffage auxiliaire (en option) avec la clé.

Lounge	Luxury	M Sport
300 €	inclus	

### Connectivité avancée sans fil avec Hot Spot Wi-Fi et recharge sans fil par induction



Comprend une plaque de recharge sans fil avec ports USB supplémentaires. La connexion à l'antenne de toit permet une réception mobile optimale. Deux téléphones portables et un lecteur audio peuvent être connectés en même temps via Bluetooth. À cela s'ajoutent une fonction de bureautique Bluetooth et une préparation pour hotspot Wi-Fi.

Lounge	Luxury	M Sport
600 €	inclus	

### Affichage tête haute HUD couleur



Affiche, par le biais d'un système de projection optique, toutes les informations importantes pour la conduite dans le champ de vision du conducteur pour lui permettre de rester concentré sur la route. La vitesse instantanée, les instructions de navigation, ainsi que les listes de contacts téléphoniques et de contenus média sont notamment affichés. Les contenus affichés sur l'Affichage Tête Haute HUD couleur dépendent de l'équipement de la voiture. Affichage agrandi de 75% par rapport à la génération précédente. Réglage de la hauteur de l'affichage via l'iDrive. 0 € en relation avec le pack Innovation.

Lounge	Sport	Luxury
1 500 €	inclus	

## BMW Série 6 Gran Turismo. Équipements optionnels.

### Commande gestuelle BMW



Grâce à la commande gestuelle BMW, il est possible de piloter certaines fonctions grâce à des mouvements précis de la main. Pour certaines commandes, le système reconnaît ainsi les gestes « balayer » ou « montrer », qui permettent notamment d'accepter ou de rejeter un appel entrant, ou encore de régler le volume sonore. Pour régler le volume sonore, il suffit d'effectuer un mouvement rotatif avec l'index.

Lounge	M Sport	Luxury
310€	inclus	

### Système Hi-Fi Bowers & Wilkins Diamond Surround Sound



Le système Hi-Fi Diamond Bowers & Wilkins Surround Sound avec tweeters à dôme en diamant synthétique délivre à toutes les places un son exceptionnel digne d'un studio. Grâce à leur positionnement soigneusement étudié, les seize haut-parleurs garantissent une expérience sonore fascinante.

Lounge	M Sport	Luxury
4 700 €		

### Station multimédia arrière Professional



Comprend deux écrans couleur indépendants de 10,2" (25,9 cm) cm (ajustable en inclinaison) et un lecteur Blu-ray. Pendant le trajet, elle permet d'utiliser le système de navigation et de surfer sur Internet (avec un contrat de téléphonie mobile actif). Elle s'utilise via une télécommande, comporte un port USB et permet de raccorder des lecteurs MP3, des consoles de jeu ou des casques (avec ou sans câble).

Lounge	M Sport	Luxury
2 550 €		

## BMW Série 6 Gran Turismo. Nuancier extérieur.

■ Peinture de série □ Peinture optionnelle



■ Unie 668 «Schwarz»



■ Unie 300 «Alpinweiß¹»



□ A96 Teinte **métallisée** «Mineralweiß²»



□ C25 Teinte **métallisée** «Royal Burgundy Red»



□ C10 Teinte **métallisée** «Mediterranblau»



□ C2Y Teinte **métallisée** «Bluestone»



□ A83 Teinte **métallisée** «Glaciersilber»



□ A90 Teinte **métallisée** «Sophistograu»



□ 475 Teinte **métallisée** «Black Sapphire»

### M SPORTPAKET














□ 416 Teinte **métallisée** «Carbonschwarz»




**BMW Série 6 Gran Turismo.**  
Design intérieur.

■ Equipement de série □ Equipement optionnel

CUIR	Disponible avec	
	<ul style="list-style-type: none"> <li>■ Finition Lounge</li> <li>■ Finition Luxury</li> <li>■ Finition M Sport</li> </ul>	<b>LCSW Cuir Dakota</b> « Schwarz », teinte d'habitacle « Schwarz ».
	<ul style="list-style-type: none"> <li>■ Finition Lounge</li> <li>■ Finition Luxury</li> <li>■ Finition M Sport</li> </ul>	<b>LCCY Cuir Dakota</b> « Canberrabeige », teinte d'habitacle « Canberrabeige ».
	<ul style="list-style-type: none"> <li>■ Finition Lounge</li> <li>■ Finition Luxury</li> <li>■ Finition M Sport</li> </ul>	<b>LCRI Cuir Dakota</b> « Cognac », avec teinte d'habitacle « Schwarz ».
	<ul style="list-style-type: none"> <li>■ Finition Luxury</li> <li>■ Finition M Sport</li> </ul>	<b>LCFK Cuir Dakota</b> « Schwarz » avec surpiqûres Exclusive et liserés contrastants « Schwarz ».
	<ul style="list-style-type: none"> <li>■ Finition Luxury</li> <li>■ Finition M Sport</li> </ul>	<b>LCDO Cuir Dakota</b> « Canberrabeige », surpiqûres Exclusive/ liserés contrastants, teinte d'habitacle « Canberrabeige ».
	<ul style="list-style-type: none"> <li>■ Finition Lounge</li> <li>■ Finition Luxury</li> <li>■ Finition M Sport</li> </ul>	<b>LCFI Cuir Dakota</b> « Elfenbeinweiss » avec surpiqûres exclusives et liserés contrastants, teinte d'habitacle « Schwarz ».
	<ul style="list-style-type: none"> <li>■ Finition Luxury</li> <li>■ Finition M Sport</li> </ul>	<b>LCFF Cuir Dakota</b> « Elfenbeinweiss » avec surpiqûres exclusives et liserés contrastants, teinte d'habitacle « Schwarz ».
	<ul style="list-style-type: none"> <li>■ Finition Luxury</li> <li>■ Finition M Sport</li> </ul>	<b>LCRO Cuir Dakota</b> « Cognac » avec surpiqûres exclusives et liserés contrastants, teinte d'habitacle « Schwarz ».

	Disponible avec	
	<ul style="list-style-type: none"> <li>■ Finition M Sport</li> </ul>	<b>LCNL Cuir Dakota</b> « Schwarz » avec surpiqûres contrastantes bleues, teinte d'habitacle « Schwarz ».
	<ul style="list-style-type: none"> <li>□ Finition Luxury</li> <li>□ Finition M Sport</li> </ul>	<b>LZFK Cuir Nappa Exclusive</b> « Schwarz » <sup>2</sup> avec surpiqûres exclusives et liserés contrastants, teinte d'habitacle « Schwarz ».
	<ul style="list-style-type: none"> <li>□ Finition Luxury</li> <li>□ Finition M Sport</li> </ul>	<b>LZFI Cuir Nappa Exclusive</b> « Elfenbeinweiss », surpiqûres Exclusive <sup>2/</sup> liserés contrastants, teinte d'habitacle « Schwarz ».
	<ul style="list-style-type: none"> <li>□ Finition Luxury</li> <li>□ Finition M Sport</li> </ul>	<b>LZFF Cuir Nappa Exclusive</b> « Elfenbeinweiss », surpiqûres Exclusive <sup>1</sup> , 2/ liserés contrastants, teinte d'habitacle « Schwarz ».
	<ul style="list-style-type: none"> <li>□ Finition Luxury</li> <li>□ Finition M Sport</li> </ul>	<b>LZNI Cuir Nappa Exclusive</b> « Mocca » avec surpiqûres exclusives <sup>2</sup> et liserés contrastants, teinte d'habitacle « Schwarz ».

INSERTS DÉCORATIFS	Disponible avec	
	<ul style="list-style-type: none"> <li>■ Finition Lounge</li> <li>■ Finition Luxury</li> <li>■ Finition M Sport</li> </ul>	Inserts décoratifs en « Oxidsilber » mat foncé soulignés de chrome perlé.
	<ul style="list-style-type: none"> <li>■ Finition M Sport</li> </ul>	Inserts décoratifs en aluminium Rhombiclé soulignés de chrome perlé.
	<ul style="list-style-type: none"> <li>□ Finition Lounge</li> <li>□ Finition Luxury</li> <li>□ Finition M Sport</li> </ul>	Inserts décoratifs en aluminium finement brossé soulignés de chrome perlé.
	<ul style="list-style-type: none"> <li>□ Finition Lounge</li> <li>□ Finition Luxury</li> </ul>	Inserts décoratifs brillants « Schwarz » soulignés de chrome perlé.
	<ul style="list-style-type: none"> <li>□ Finition Lounge</li> <li>□ Finition Luxury</li> <li>□ Finition M Sport</li> </ul>	Inserts décoratifs en bois précieux Finition Cove soulignés de chrome perlé.
	<ul style="list-style-type: none"> <li>□ Finition Lounge</li> <li>■ Finition Luxury</li> <li>□ Finition M Sport</li> </ul>	Inserts décoratifs en bois précieux « Finition Ridge » soulignés de chrome perlé.
	<ul style="list-style-type: none"> <li>□ Finition Lounge</li> <li>□ Finition Luxury</li> <li>□ Finition M Sport</li> </ul>	Inserts décoratifs en bois précieux (ronce de noyer) foncé soulignés de chrome perlé.
	<ul style="list-style-type: none"> <li>□ Finition Lounge</li> <li>□ Finition Luxury</li> <li>□ Finition M Sport</li> </ul>	Inserts décoratifs en bois précieux (peuplier veiné) « Grau » soulignés de chrome perlé.

BMW INDIVIDUAL INSERTS DÉCORATIFS	Disponible avec	
	<ul style="list-style-type: none"> <li>□ Finition Lounge</li> <li>□ Finition Luxury</li> <li>□ Finition M Sport</li> </ul>	Inserts décoratifs BMW Individual « Piano laqué noir » soulignés de chrome perlé.
<b>TEINTES D'HABITACLE</b>	Disponible avec	
	<ul style="list-style-type: none"> <li>■ Finition Lounge</li> <li>■ Finition Luxury</li> <li>■ Finition M Sport</li> </ul>	Schwarz
	<ul style="list-style-type: none"> <li>■ Finition Lounge</li> <li>■ Finition Luxury</li> <li>■ Finition M Sport</li> </ul>	Canberrabeige

## BMW Série 6 Gran Turismo. Jantes et pneumatiques.



□ Jantes en alliage léger 20" (51 cm) style 628 à rayons en V, bicolores, avec monte pneumatique mixte RSC permettant le roulage à plat.  
Dimensions : 8,5J x 20 à l'avant, pneumatiques 245/40 R 20 ; 10J x 20 à l'arrière, pneumatiques 275/35 R 20.



□ Jantes en alliage léger 19" (48 cm) style 620 à rayons en V.  
Dimensions : 8,5 J x 19, monte mixte, pneumatiques avant : 245/45 R19 et pneumatiques arrière 275/40 R19



□ Jantes en alliage léger 17" (43 cm) style 618 à rayons en V.  
Dimensions : 7,5 J x 17, pneumatiques 225/60 R 17.



□ Les jantes en alliage léger 17" (43 cm) style 645 turbine bicolores (dimensions : 7,5 J x 17, pneumatiques 225/60 R 17) permettent d'économiser du carburant et de réduire les émissions de CO<sub>2</sub>.



□ Jantes en alliage léger 18" (46 cm) style 619 à rayons multiples.  
Dimensions : 8 J x 18, pneumatiques 245/50 R 18.



□ Jantes en alliage léger 18" (46 cm) style 684 à rayons en V, « Ferricgrau », polies.  
Dimensions : 8 J x 18, pneumatiques 245/50 R 18.

## BMW Série 6 Gran Turismo. Accessoires d'origine BMW.

■ De série □ Optionnelle ○ Accessoires



○ Léger et robuste à la fois, le **porte-vélos Pro 2.0** supporte jusqu'à 60 kg. Très facile à manipuler, il peut transporter jusqu'à deux vélos/vélos électriques (extensible à trois vélos). Sa fonction de basculement garanti à tout moment l'accès au compartiment à bagages.



○ Le **coffre de toit moderne** en « Schwarz » avec inserts latéraux en « Titansilber » affiche une capacité de 520 litres et est compatible avec tous les systèmes de portage sur toit BMW. Pouvant être ouvert des deux côtés, ce qui permet de le remplir facilement, il comporte une fermeture antivol centralisée à 3 points des deux côtés.



○ Le cintre se fixe par emboîtement sur le support disponible séparément (pré-requis) et peut également s'utiliser en dehors de la voiture.



○ Un support sûr pour Apple iPad® 2, 3 ou 4. Une fois enclenché dans le support de base, le support peut pivoter sur 360° pour adopter l'inclinaison voulue.



○ Les jantes haut de gamme en alliage léger 21" (53 cm) sont bicolores « Schwarz » et polies, avec base de jante laminée et au poids optimisé. Jeu de roues complètes avec monte pneumatique mixte RSC permettant le roulage à plat.  
Dimensions : 8,5J x 21 à l'avant, pneumatiques 245/35 R21 96Y XL ; 10J x 21 à l'arrière, pneumatiques 275/30 R21 98Y XL RSC.

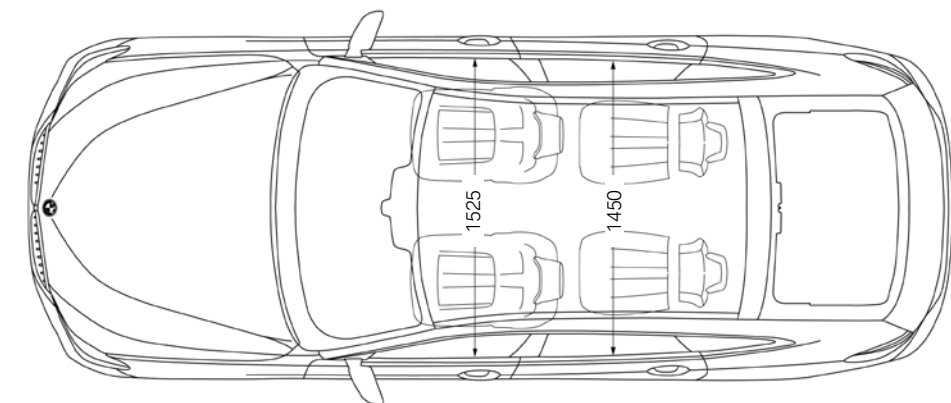
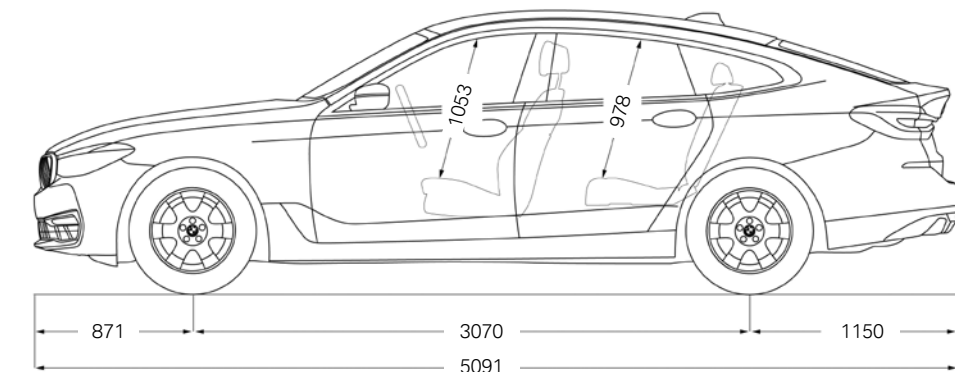
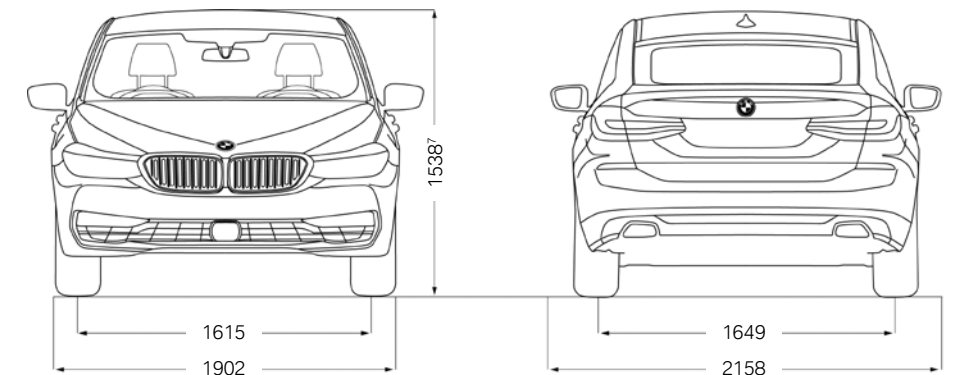


○ De forme ajustée, **antidérapant**, étanche et résistant, le tapis à bords hauts du coffre à bagages. En « Schwarz », avec incrustation en acier du chiffre 5.

Découvrez les nombreuses solutions innovantes que nous tenons à votre disposition dans les catégories Extérieur, Intérieur, Multimédia et Transport. Votre Concessionnaire se fera un plaisir de vous renseigner et de vous remettre un catalogue spécialement consacré à la gamme des Accessoires d'Origine BMW. Vous trouverez également de plus amples informations à l'adresse [accessoires.bmw.fr](http://accessoires.bmw.fr)

# CARACTÉRISTIQUES TECHNIQUES.

BMW SÉRIE 6 GRAN TURISMO		640i xDrive	620d 620d xDrive	630d 630d xDrive	640d xDrive
<b>Poids</b>					
Poids à vide UE <sup>1</sup>	kg	-	1840	1900	-
Poids à vide UE (xDrive) <sup>1</sup>	kg	1910	1905	1955	2010
Poids total admissible	kg	-	2440	2510	-
Poids total admissible (xDrive)	kg	2515	2500	2580	2615
Charge utile	kg	-	680	680	-
Charge utile (xDrive)	kg	660	680	680	680
Poids remorquable autorisé non freiné <sup>2</sup>	kg	-	750	750	-
Poids remorquable autorisé non freiné (xDrive) <sup>2</sup>	kg	750	750	750	750
Poids remorquable autorisé freiné sur pente maxi de 12 %/8 % <sup>2</sup>	kg	-	2100/- <sup>3</sup>	2100/2100	-
Poids remorquable autorisé freiné sur pente maxi de 12 %/8 % (xDrive) <sup>2</sup>	kg	2100/2100	2100/- <sup>3</sup>	2100/2100	2100/2100
Capacité du compartiment à bagages	l	610-1800	610-1800	610-1800	610-1800
<b>Moteur</b>					
Cylindres/soupapes		6/4	4/4	6/4	6/4
Cylindrée	cm <sup>3</sup>	2998	1995	2993	2993
Puissance nominale/régime nominal	ch (kW)/tr/min	340 (250)/5500-6500	190 (140)/4000	265 (195)/4000	320 (235)/4400
Couple max/régime	Nm/tr/min	450/1380-5200	400/1750-2500	620/2000-2500	680/1750-2250
<b>Transmission</b>					
Type de transmission		Propulsion/transmission intégrale	Propulsion/transmission intégrale	Propulsion/transmission intégrale	Transmission intégrale
Boîte de vitesses de série		-	Automatique 8 rapports	Automatique 8 rapports	-
Boîte de vitesses de série (xDrive)		Automatique 8 rapports	Automatique 8 rapports	Automatique 8 rapports	Automatique 8 rapports
<b>Performances</b>					
Vitesse maximale	km/h	-	220	250 <sup>4</sup>	-
Vitesse maximale (xDrive)	km/h	250 <sup>4</sup>	218	250 <sup>4</sup>	250 <sup>4</sup>
Accélération 0-100 km/h	s	-	7,9	6,1	-
Accélération (xDrive) 0-100 km/h	s	5,3	8,0	6,0	5,3
<b>Consommation<sup>5,6</sup> - Moteurs tous conformes à la norme Euro 6</b>					
Cycle urbain	l/100 km	-	5,4	6,7-6,2	-
Cycle urbain (xDrive)	l/100 km	9,5 - 9,4	5,9	7,3-6,9	7,3-7,1
Cycle extra-urbain	l/100 km	-	4,6-4,5	4,9-4,8	-
Cycle extra-urbain (xDrive)	l/100 km	6,8-6,6	4,9-4,8	5,1-4,9	5,5-5,3
Cycle mixte	l/100 km	-	4,9-4,8	5,5-5,3	-
Cycle mixte (xDrive)	l/100 km	7,8-7,6	5,3-5,2	5,9-5,6	6,1-5,9
Norme antipollution (réception par type)		EU6d-temp	EU6d-temp	EU6d-temp	EU6c
Émissions de CO <sub>2</sub> en cycle mixte	g/km	-	129-127	145-139	-
Émissions de CO <sub>2</sub> en cycle mixte (xDrive)	g/km	177-173	139-136	155-148	162-157
Capacité du réservoir, env.	l	68	66	66	66
<b>Jantes/pneumatiques</b>					
Dimensions pneumatiques		225/60 R17 Y	225/60 R17 Y	225/60 R17 Y	225/60 R17 Y
Dimensions jantes		7,5 J x 17	7,5 J x 17	7,5 J x 17	7,5 J x 17
Matériau		Alliage léger	Alliage léger	Alliage léger	Alliage léger



Toutes les cotes des dessins techniques sont indiquées en mm.

Les données de performances, de consommation et d'émissions de CO<sub>2</sub> s'appliquent aux modèles équipés de la boîte de vitesses de série.

Les valeurs entre [ ] s'appliquent aux modèles équipés d'une boîte de vitesses automatique.

<sup>1</sup> Le poids à vide UE se rapporte à un véhicule avec l'équipement de série et sans équipement en option. Le poids à vide tient compte d'un réservoir rempli à 90 % et de 75 kg pour le conducteur. Les équipements en option peuvent modifier le poids du véhicule, la charge utile et la vitesse maximale en cas d'incidence sur l'aérodynamique.

<sup>2</sup> Le poids total effectif de l'attelage ne doit pas dépasser la charge remorquable maximale autorisée plus la charge au point d'attelage maximale autorisée.

<sup>3</sup> Valeurs provisoires ; les valeurs manquantes n'étaient pas encore disponibles à la date du bouclage rédactionnel.

<sup>4</sup> Autorégulée électroniquement.

<sup>5</sup> Les valeurs de performance pour les moteurs essence se rapportent à un carburant de qualité RON 98. Les informations relatives à la consommation se rapportent au fonctionnement avec un carburant de référence conformément au règlement (CE) n° 715/2007. Les qualités de carburant sans plomb à 91 d'indice RON ou supérieur avec une teneur en éthanol maximale de 10 % (E10) sont autorisées. BMW recommande l'utilisation de supercarburant sans plomb à 95 d'indice RON.

<sup>6</sup> Les valeurs de consommation de carburant, d'émissions de CO<sub>2</sub> et de consommation électrique indiquées ont été mesurées conformément au protocole de mesure Règlement (CE) n° 715/2007 sur le type de véhicule pour lequel la réception a été sollicitée. Les indications se rapportent à un véhicule doté de l'équipement de série en Allemagne. Les écarts tiennent compte des différences de dimensions au niveau des jantes et des pneumatiques choisis et peuvent varier pendant la configuration. Les chiffres sont d'ores et déjà calculés sur la base de la nouvelle procédure WLTP et recalculés sur la base du cycle NEDC à des fins de comparaison. [Pour ces véhicules, des valeurs autres que celles indiquées ici et concentrées (aussi) sur les émissions de CO<sub>2</sub> peuvent être prises en compte pour le calcul des différentes taxes applicables au véhicule.]

<sup>7</sup> BMW 640i xDrive et BMW 630d xDrive: 1540 mm.

# NOS FORFAITS SERVICE.

## CONTRATS DE GARANTIE CONSTRUCTEUR ÉTENDUE ET D'ENTRETIEN BMW SERVICE.

Les contrats de Garantie Constructeur étendue et d'entretien BMW Service ont été conçus pour que la maintenance de votre BMW soit synonyme de confort et de sérénité. En souscrivant un contrat BMW Service, vous accédez à une gamme de services, d'opérations de maintenance et de réparations, pour une totale transparence des coûts d'entretien de votre véhicule.

Vous êtes ainsi certain que les opérations de maintenance de votre véhicule seront effectuées autant de fois que cela s'avère nécessaire sans frais additionnels, dans la limite des services inclus dans votre contrat d'entretien.

Parce que votre confort et votre plaisir de conduire sont nos priorités, nous vous proposons de choisir parmi 3 niveaux de contrats pour une durée et un kilométrage adaptés à l'utilisation de votre BMW.

Vous pouvez cumuler le contrat "BMW Repair Inclusive" (Garantie Constructeur étendue) avec les contrats "BMW Service Inclusive" ou "BMW Inclusive Plus" (Entretien et maintenance) pour obtenir une couverture complète.

### BMW Repair Inclusive. Contrat de garantie constructeur étendue.

- Votre garantie constructeur peut être étendue jusqu'à 5 ans en souscrivant ce contrat.
- Ce contrat doit être souscrit dans la limite de 3 mois après la première date d'immatriculation.

#### TARIF

Durée et kilométrage	Toutes motorisations
3 ans* ▶ 2 + 1 ans	400 €
4 ans* ▶ 2 + 2 ans	830 €
5 ans* ▶ 2 + 3 ans	1 600 €

### BMW Service Inclusive. Contrat d'entretien.

#### PRESTATIONS INCLUSES

- Vidange huile moteur (appoint compris)
- Contrôles périodiques
- Remplacement filtre à air
- Remplacement filtre à carburant
- Remplacement bougies
- Vidange liquide de freins

#### TARIF

Durée et kilométrage	640i xDrive	620d 620d xDrive 630d 630d xDrive 640d xDrive
3 ans ▶ 40 000 Km	495 €	600 €
3 ans ▶ 60 000 Km	915 €	960 €
3 ans ▶ 100 000 Km	1 260 €	1 515 €
4 ans ▶ 60 000 Km	940 €	1 165 €
4 ans ▶ 80 000 Km	1 240 €	1 405 €
4 ans ▶ 100 000 Km	1 360 €	1 540 €
4 ans ▶ 120 000 Km	1 765 €	2 320 €
5 ans ▶ 60 000 Km	1 020 €	1 215 €
5 ans ▶ 80 000 Km	1 370 €	1 585 €
5 ans ▶ 100 000 Km	1 405 €	1 790 €
6 ans ▶ 120 000 Km	1 970 €	2 365 €

### BMW Service Inclusive Plus. Contrat d'entretien et de maintenance.

#### PRESTATIONS INCLUSES

En plus de celles du contrat d'entretien BMW Service Inclusive :

- Service freins AV (disques & plaquettes)
- Service freins AR (disques & plaquettes)
- Remplacement des pièces d'usure d'embrayage
- Remplacement des balais d'essuie-glaces
- Lavage intérieur / extérieur

#### TARIF

Durée et kilométrage	640i xDrive	620d 620d xDrive 630d 630d xDrive 640d xDrive
3 ans ▶ 40 000 Km	1 310 €	1 815 €
3 ans ▶ 60 000 Km	2 050 €	2 395 €
3 ans ▶ 100 000 Km	3 850 €	3 920 €
4 ans ▶ 60 000 Km	2 095 €	3 055 €
4 ans ▶ 80 000 Km	3 425 €	3 605 €
4 ans ▶ 100 000 Km	3 885 €	3 960 €
4 ans ▶ 120 000 Km	4 745 €	4 865 €
5 ans ▶ 60 000 Km	2 290 €	3 380 €
5 ans ▶ 80 000 Km	3 530 €	3 650 €
5 ans ▶ 100 000 Km	3 960 €	4 030 €
6 ans ▶ 120 000 Km	5 105 €	5 200 €





**Le plaisir  
de conduire**

Ce document présente le descriptif des versions, équipements et possibilités de configuration des véhicules (dotation d'équipements de série ou options) tels qu'ils sont commercialisés par BMW France en France. Dans d'autres pays membres de l'Union européenne, les versions, équipements et possibilités de configuration des véhicules (dotation d'équipements de série ou options) proposés peuvent être différents.

Les modèles photographiés dans ce document peuvent présenter des équipements ou accessoires qui ne sont pas commercialisés par BMW France en France ou qui sont disponibles moyennant un supplément de prix.

Les prix et spécifications mentionnés dans le présent document sont modifiables à tout moment et sans préavis. Veuillez consulter votre Concessionnaire BMW local. Il se fera un plaisir de vous renseigner sur les versions spécifiques à votre pays.

Document non contractuel.

Juin 2019.